



HOTĂRÂREA

nr. 12 din 17.01.2022

privind aprobarea execuției bugetului general al municipiului Deva la data de 31 decembrie 2021

Analizând temeiurile juridice, respectiv:

Art.20 alin.1 lit.„c”, art.49 alin.12 și alin.13 și art.57 alin.1 din Legea privind finanțele publice locale nr.273/2006, cu modificările și completările ulterioare,

Art.129 alin.2 lit.”b”, alin.4 lit.”a” din Ordonanța de urgență a Guvernului nr.57/2019, privind Codul administrativ, cu modificările și completările ulterioare,

Luând act de:

Proiectul de hotărâre nr.8/2022, Referatul de aprobare nr.8/2022 prezentat de Primarul municipiului Deva, domnul Nicolae-Florin Oancea, din care reiese oportunitatea și necesitatea adoptării unei hotărâri privind aprobarea execuției bugetului general al municipiului Deva la data de 31 decembrie 2021,

Raportul Direcției economice nr.4091/13.01.2022,

În baza avizului Comisiei de studii, prognoze economico-sociale, buget-finanțe nr.301/82285/14.01.2022, precum și a avizului Comisiei pentru activități științifice, învățământ, cultură, activități sportive și de agrement nr.95/82280/14.01.2022,

În temeiul prevederilor art. 139 alin. (1) și alin. (3) lit. a) coroborat cu art. 196 alin. (1) lit. a) din Ordonanța de urgență a Guvernului nr. 57/2019 privind Codul administrativ, cu modificările și completările ulterioare,

CONSILIUL LOCAL AL MUNICIPIULUI DEVA

adoptă prezenta hotărâre:

Art.1. - Aprobă execuția bugetului local al municipiului Deva la data de 31 decembrie 2021, întocmită pe secțiunea de funcționare și pe secțiunea de dezvoltare, prezentată în Anexa nr.1 care face parte integrantă din prezenta hotărâre.

Art.2. - Aprobă execuția bugetului instituțiilor publice și activităților finanțate integral sau parțial din venituri proprii la data de 31 decembrie 2021, întocmită pe secțiunea de funcționare, prezentată în Anexa nr.2 care face parte integrantă din prezenta hotărâre.

Art.3. - Aprobă execuția bugetului creditelor interne la data de 31 decembrie 2021, întocmită pe secțiunea de dezvoltare, prezentată în Anexa nr.3 care face parte integrantă din prezenta hotărâre.


Art.4. - Prezenta hotărâre poate fi atacată potrivit prevederilor Legii contenciosului administrativ nr.554/2004, cu modificările și completările ulterioare.

Art.5. - Cu ducerea la îndeplinire a prezentei hotărâri se încredințează Direcția economică, prin Serviciul financiar, contabilitate.

Art.6. - Prezenta hotărâre se comunică:

- Instituției Prefectului județului Hunedoara;
- Primarului municipiului Deva;
- Direcției economice;
- Serviciului financiar, contabilitate.

PREȘEDINTE DE ȘEDINȚĂ,
Florin-Marin ILIEȘ



CONTRASEMNEAZĂ PENTRU LEGALITATE:
SECRETARUL GENERAL AL MUNICIPIULUI DEVA,
Florina-Doris VISIRIN

CONTUL DE EXECUȚIE - SURSA A - BUGET LOCAL LA DATA DE 31.12.2021
SECȚIUNEA DE FUNCȚIONARE

lei

Denumirea indicatorilor	Cod indicator	Prevederi bugetare anuale aprobate la finele perioadei de raportare	Prevederi trimestriale aprobate la finele perioadei de raportare	Incasari/Plati la data de 31 decembrie 2021
VENITURI, total		171,283,490	171,283,490	196,729,984
Impozit pe venit	03.02	331,540	331,540	332,318
Impozit pe veniturile din transferul proprietăților imobiliare din patrimoniul personal	03.02.18	331,540	331,540	332,318
Cote și sume defalcate din impozitul pe venit	04.02	126,728,000	126,728,000	126,224,197
Cote defalcate din impozitul pe venit	04.02.01	126,728,000	126,728,000	126,224,197
Impozite și taxe pe proprietate	07.02	22,603,090	22,603,090	22,933,662
Impozit și taxă pe clădiri	07.02.01	18,727,140	18,727,140	18,967,816
Impozit și taxă pe teren	07.02.02	3,002,890	3,002,890	3,062,459
Taxe judiciare de timbru și alte taxe de timbru	07.02.03	873,060	873,060	903,387
Sume defalcate din TVA	11.02	31,021,000	31,021,000	29,984,942
Sume defalcate din TVA pentru finanțarea cheltuielilor descentralizate la nivelul comunelor, orașelor, municipiilor, sectoarelor și Municipiului București	11.02.02	23,782,000	23,782,000	22,745,942
	11.02.06	6,500,000	6,500,000	6,500,000
Sume defalcate din taxa pe valoare adăugată pentru finanțarea învățământului particular sau confesional acreditat	11.02.09	739,000	739,000	739,000
Alte impozite și taxe generale pe bunuri și servicii	12.02	1,000	1,000	31
Taxe hoteliere	12.02.07	1,000	1,000	31
Taxe pe servicii specifice	15.02	24,960	24,960	24,967
Impozit pe spectacole	15.02.01	24,960	24,960	24,967

Taxe pe utilizarea bunurilor, autorizarea utilizării bunurilor sau pe desfășurarea de activități	16.02	8,770,450	8,770,450	7,205,452
Impozit pe mijloacele de transport	16.02.02	6,733,130	6,733,130	6,335,103
Taxe și tarife pentru eliberarea de licențe și autorizații de funcționare	16.02.03	1,794,350	1,794,350	625,783
Alte taxe pe utilizarea bunurilor, autorizarea utilizării bunurilor sau pe desfășurare de activități	16.02.50	242,970	242,970	244,566
Alte impozite și taxe fiscale	18.02	0	0	0
Alte impozite și taxe	18.02.50	0	0	0
Venituri din proprietate	30.02	3,925,300	3,925,300	4,090,168
Venituri din concesiuni și închirieri	30.02.05	3,827,340	3,827,340	4,001,575
Venituri din dividende	30.02.08	97,960	97,960	88,593
Venituri din prestări de servicii și alte activități	33.02	2,393,570	2,393,570	2,139,672
Venituri din prestări de servicii	33.02.08	2,355,000	2,355,000	2,104,160
Contribuția persoanelor beneficiare ale cantinelor de ajutor social	33.02.12	1,000	1,000	113
Contribuția de întreținere a persoanelor asistate	33.02.13	6,550	6,550	6,821
Taxe din activități cadastrale și agricultură	33.02.24	15,610	15,610	16,797
Venituri din recuperarea cheltuielilor de judecată, imputații și despăgubiri	33.02.28	9,110	9,110	5,467
Alte venituri din prestări servicii și alte activități	33.02.50	6,300	6,300	6,314
Venituri din taxe administrative, eliberări permise	34.02	58,410	58,410	58,375
Taxe extrajudiciare de timbru	34.02.02	3,780	3,780	3,462
Alte venituri din taxe administrative, eliberări permise	34.02.50	54,630	54,630	54,913
Amenzi, penalități și confiscări	35.02	2,112,240	2,112,240	2,167,954
Venituri din amenzi și alte sancțiuni	35.02.01	2,111,940	2,111,940	2,167,653
Alte amenzi, penalități și confiscări	35.02.50	300	300	301
Diverse venituri	36.02	5,155,130	5,155,130	5,398,034
Taxe speciale	36.02.06	376,700	376,700	399,382
Venituri din ajutoare de stat	36.02.11	500	500	608
Venituri din recuperarea cheltuielilor efectuate în cursul procesului de executare silită	36.02.14	36,130	36,130	39,312
Alte venituri	36.02.50	4,741,800	4,741,800	4,958,732

Transferuri voluntare, altele decât subvențiile	37.02	-34,327,000	-34,327,000	-6,078,000
Vărsăminte din secțiunea de funcționare pentru finanțarea secțiunii de dezvoltare a bugetului local (cu semnul minus)	37.02.03	-34,327,000	-34,327,000	-6,078,000
Subvenții de la bugetul de stat	42.02	2,173,800	2,173,800	2,020,021
	42.02.34	53,800	53,800	50,420
Subvenții din bugetul de stat pentru finanțarea sănătății	42.02.41	2,100,000	2,100,000	1,949,601
Sume alocate pentru stimulentele de risc	42.02.82	20,000	20,000	20,000
Subvenții de la alte administrații	43.02	312,000	312,000	228,191
Subvenții primite din bugetul județului pentru clasele de învățământ special organizate în cadrul unităților de învățământ de masă	43.02.23	272,000	272,000	228,191
Sume alocate din bugetul ANCPI pentru finanțarea lucrărilor de înregistrare sistematică din cadrul programului național de cadastru	43.02.34	40,000	40,000	0
CHELTUIELI, total	50.02	171,283,490	171,283,490	150,355,217
Autorități publice și acțiuni externe	51.02	23,470,910	23,470,910	21,047,607
cheltuieli de personal	10	16,656,330	16,656,330	15,999,195
bunuri și servicii	20	6,594,610	6,594,610	4,832,654
transferuri între unități ale administrației publice	51	26,420	26,420	26,418
alte cheltuieli	59	250,000	250,000	248,196
plăți efectuate în anii precedenți și recuperate în anul curent	85	-56,450	-56,450	-58,856
Alte servicii publice generale	54.02	1,692,000	1,692,000	1,196,536
cheltuieli de personal	10	1,447,000	1,447,000	1,167,030
bunuri și servicii	20	165,000	165,000	29,506
fonduri de rezervă	50	80,000	80,000	0
Tranzacții privind datoria publică și împrumuturi	55.02	2,755,800	2,755,800	2,481,369
bunuri și servicii	20	25,000	25,000	22,230
dobânzi	30	2,730,800	2,730,800	2,459,139
Ordine publică și siguranță națională	61.02	6,424,430	6,424,430	5,698,614
cheltuieli de personal	10	5,574,460	5,574,460	5,328,267
bunuri și servicii	20	853,500	853,500	373,876
	85	-3,530	-3,530	-3,529
Învățământ	65.02	15,224,070	15,224,070	13,573,237
bunuri și servicii	20	10,877,680	10,877,680	9,729,087
alte transferuri	55	756,000	756,000	739,902
asistență socială	57	696,990	696,990	545,540
alte cheltuieli	59	2,893,400	2,893,400	2,558,708

Sănătate	66.02	5,203,000	5,203,000	4,662,347
cheltuieli de personal	10	2,715,000	2,715,000	2,372,720
bunuri și servicii	20	2,488,000	2,488,000	2,289,627
Cultură, recreere și religie	67.02	37,222,610	37,222,610	30,022,851
cheltuieli de personal	10	12,538,000	12,538,000	12,118,110
bunuri și servicii	20	14,300,930	14,300,930	8,241,949
alte transferuri	55	2,206,250	2,206,250	2,036,426
alte cheltuieli	59	8,177,430	8,177,430	7,626,366
plăți efectuate în anii precedenți și recuperate în anul curent	85	0	0	0
Asigurări și asistență socială	68.02	30,468,080	30,468,080	26,729,639
cheltuieli de personal	10	15,315,900	15,315,900	14,083,120
bunuri și servicii	20	3,023,640	3,023,640	1,988,702
transferuri între unități ale administrației publice	51	5,000	5,000	608
alte transferuri	55	120	120	0
asistență socială	57	11,943,420	11,943,420	10,627,953
alte cheltuieli	59	180,000	180,000	148,854
plăți efectuate în anii precedenți și recuperate în anul curent	85	0	0	-119,598
Locuințe, servicii și dezvoltare publică	70.02	14,685,570	14,685,570	12,736,667
cheltuieli de personal	10	3,408,450	3,408,450	2,855,585
bunuri și servicii	20	11,277,120	11,277,120	9,881,082
Protecția mediului	74.02	15,765,000	15,765,000	14,884,512
bunuri și servicii	20	15,765,000	15,765,000	14,884,512
Acțiuni generale, economice și de muncă	80.02	57,430	57,430	57,425
alte transferuri	55	57,430	57,430	57,425
Combustibili și energie	81.02	479,650	479,650	479,649
subvenții	40	479,650	479,650	479,649
Transporturi	84.02	10,114,940	10,114,940	9,669,961
bunuri și servicii	20	6,114,940	6,114,940	5,685,279
subvenții	40	4,000,000	4,000,000	3,984,682
Alte acțiuni economice	87.02	7,720,000	7,720,000	7,114,803
rambursări de credite	81	7,720,000	7,720,000	7,114,803
Excedent / deficit		0	0	46,374,767

SECȚIUNEA DE DEZVOLTARE

lei

Denumirea indicatorilor	Cod indicator	Prevederi bugetare anuale aprobate la finele perioadei de raportare	Prevederi trimestriale aprobate la finele perioadei de raportare	Incasari/Plati la data de 31 decembrie 2021
VENITURI, total		99,736,500	99,736,500	21,718,238
Diverse venituri	36.02	6,000	6,000	6,162
taxe de reabilitare termică	36.02.23	6,000	6,000	6,162
Transferuri voluntare, altele decât subvențiile	37.02	34,327,000	34,327,000	6,078,000
Vărsăminte din secțiunea de funcționare	37.02.04	34,327,000	34,327,000	6,078,000
Venituri din valorificarea unor bunuri	39.02	921,630	921,630	924,898
Venituri din valorificarea unor bunuri ale instituțiilor publice	39.02.01	32,170	32,170	32,190
Venituri din vânzarea locuințelor construite din fondurile statului	39.02.03	38,660	38,660	38,861
Venituri din vânzarea unor bunuri aparținând domeniului privat al statului sau al unităților administrativ-teritoriale	39.02.07	417,880	417,880	417,878
Depozite speciale pentru construcții de locuințe	39.02.10	432,920	432,920	435,969
Încasări din rambursarea împrumuturilor	40.02	0	0	0
Sume din excedentul bugetului	40.02.14	0	0	0
Subvenții de la bugetul de stat	42.02	10,605,660	10,605,660	2,224,877
Finanțarea Programului Național de Dezvoltare Locală	42.02.65	825,970	825,970	825,961
Subvenții din sume obținute în urma scoaterii la licitație a certificatelor de emisii de gaze cu efect de seră pentru finanțarea proiectelor de investiții	42.02.67	517,980	517,980	0
Subvenții de la bugetul de stat către bugetele locale necesare susținerii derulării proiectelor finanțate din fonduri externe nerambursabile (FEN) postaderare, aferente perioadei de programare 2014-2020	42.02.69	9,261,710	9,261,710	1,398,916

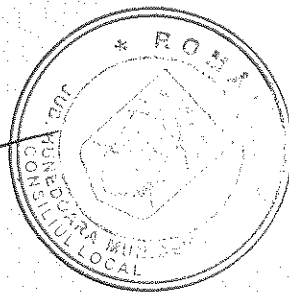
Sume primite de la UE/alți donatori în contul plăților efectuate și aferente cadrului financiar 2014-2020	48.02	53,876,210	53,876,210	12,484,301
Fondul European de Dezvoltare Regională (FEDR)	48.02.01	50,546,910	50,546,910	11,208,038
Fondul Social European (FSE)	48.02.02	3,329,300	3,329,300	1,276,263
CHELTUIELI, total	50.02	121,600,880	121,600,880	42,582,311
Autorități publice și acțiuni externe	51.02	6,486,180	6,486,180	5,723,142
transferuri între unități ale administrației publice	51	2,935,360	2,935,360	2,803,377
proiecte cu finanțare din fonduri externe nerambursabile cadrului financiar 2014-2020	58	3,227,100	3,227,100	2,630,299
active nefinanciare	71	323,720	323,720	289,466
Alte servicii publice generale	54.02	77,000	77,000	0
active nefinanciare	71	77,000	77,000	0
Ordine publică și siguranță națională	61.02	316,350	316,350	178,441
active nefinanciare	71	316,350	316,350	178,441
Învățământ	65.02	34,480,530	34,480,530	16,543,435
proiecte cu finanțare din fonduri externe nerambursabile cadrului financiar 2014-2020	58	18,042,800	18,042,800	7,916,016
active nefinanciare	71	16,437,730	16,437,730	8,627,419
Cultură, recreere și religie	67.02	1,301,150	1,301,150	1,065,972
active nefinanciare	71	1,301,150	1,301,150	1,065,972
Asigurări și asistență socială	68.02	2,711,760	2,711,760	1,165,577
proiecte cu finanțare din fonduri externe nerambursabile cadrului financiar 2014-2020	58	746,000	746,000	11,572
active nefinanciare	71	1,965,760	1,965,760	1,154,005
Locuințe, servicii și dezvoltare publică	70.02	56,493,970	56,493,970	15,808,208
transferuri între unități ale administrației publice	51	454,950	454,950	322,347
proiecte cu finanțare din fonduri externe nerambursabile cadrului financiar 2014-2020	58	33,965,650	33,965,650	5,685,482
active nefinanciare	71	22,073,370	22,073,370	9,803,344
plăți efectuate în anii precedenți și recuperate în anul curent	85	0	0	-2,965
Protecția mediului	74.02	135,000	135,000	134,800
	55	135,000	135,000	134,800

Transporturi	84.02	17,936,630	17,936,630	300,561
proiecte cu finanțare din fonduri externe nerambursabile cadrului financiar 2014-2020	58	13,880,850	13,880,850	30,464
active nefinanciare	71	4,060,750	4,060,750	275,073
plăți efectuate în anii precedenți și recuperate în anul curent	85	-4,970	-4,970	-4,976
Alte acțiuni economice	87.02	1,662,310	1,662,310	1,662,175
rambursări de credite interne	81	1,662,310	1,662,310	1,662,175
Excedent/deficit		-21,864,380	-21,864,380	-20,864,073

Directia Economica
Director Executiv
Claudia Maria Stoica

Deva, la 17 ianuarie 2022

PREȘEDINTE DE ȘEDINȚĂ,
Consilier,
Florin Marin Ilieș



CONTRASEMNEAZĂ
Secretar general
Florina Doris Visirin

CONTUL DE EXECUȚIE - BUGETUL INSTITUȚIILOR PUBLICE ȘI ACTIVITĂȚILOR FINANȚATE
INTEGRAL SAU PARȚIAL DIN VENITURI PROPRII - SURSA E
LA DATA DE 31.12.2021

SECȚIUNEA DE FUNCȚIONARE

lei

Denumirea indicatorilor	Cod indicator	Prevederi bugetare anuale aprobate la finele perioadei de raportare	Prevederi trimestriale aprobate la finele perioadei de raportare	Incasari/Plati la data de 31 decembrie 2021
VENITURI, total		4,315,160	4,315,160	3,878,265
Venituri din proprietate	3010	10,000	10,000	0
Venituri din concesiuni și închirieri	30.10.05.	10,000	10,000	0
Venituri din prestari de servicii și activități	3310	3,728,550	3,728,550	3,340,054
Taxe si venituri in invatamant	331005	1,452,220	1,452,220	1,214,460
Contr.elevilor si stud.ptn. internate, camine si cantine	331014	1,523,370	1,523,370	1,475,107
Venituri din serbări și spectacole școlare manifestări culturale, artistice și sportive	331019	12,000	12,000	0
Alte venituri din prestari de servicii și alte activități	331050	740,960	740,960	650,487
Diverse venituri	3610	39,640	39,640	46,907
Alte venituri	361050	39,640	39,640	46,907
Transferuri voluntare	3710	536,970	536,970	491,304
Donatii si sponsorizari	371001	66,970	66,970	67,970
Vărsăminte din secțiunea de funcționare pentru finanțarea secțiunii de dezvoltare a bugetului local	371003	-10,000	-10,000	-10,000
Alte Transferuri voluntare	371050	480,000	480,000	433,334
Încasări din rambursarea împrumuturilor	4010	0	0	0
Sume utilizate din excedentul	401015	0	0	0
CHELTUIELI, total	5010	4,835,680	4,835,680	3,905,149
Invatamant	6510	3,952,360	3,952,360	3,177,428
- chelt de personal	10	693,840	693,840	551,282
- bunuri si servicii	20	3,056,120	3,056,120	2,508,937
- alte transferuri	55	202,400	202,400	117,209
Cultura, recreere si religie	6710	108,660	108,660	45,721
- bunuri si servicii	20	10,000	10,000	0
- alte cheltuieli	59	98,660	98,660	45,721
Asigurari si asistenta sociala	6810	774,660	774,660	682,000
- bunuri si servicii	20	764,660	764,660	682,000
- transferuri	51	10,000	10,000	0
Excedent / deficit		-520,520	-520,520	-26,884

CONTUL DE EXECUȚIE - BUGETUL INSTITUȚIILOR PUBLICE ȘI ACTIVITĂȚILOR FINANȚATE
INTEGRAL SAU PARȚIAL DIN VENITURI PROPRII - SURSA E
LA DATA DE 31.12.2021

SECȚIUNEA DE DEZVOLTARE

lei

Denumirea indicatorilor	Cod indicator	Prevederi bugetare anuale aprobate la finele perioadei de raportare	Prevederi trimestriale aprobate la finele perioadei de raportare	Incasari/Plati la data de 31 decembrie 2021
VENITURI, total		10,000	10,000	10,000
Transferuri voluntare	3710	10,000	10,000	10,000
Vărsăminte din secțiunea de funcționare	371004	10,000	10,000	10,000
CHELTUIELI, total	5010	10,000	10,000	9,880
Invatamant	6510	10,000	10,000	9,880
Active nefinanciare	71	10,000	10,000	9,880
Excedent / deficit		0	0	120

Directia Economica

Director Executiv


Claudia Maria Stoica

Deva, la 17 ianuarie 2022

PREȘEDINTE DE ȘEDINȚĂ,

Consilier,

Florin Marin Ilieș



CONTRASEMNEAZĂ

Secretar general

Florina Doris Visirin

CONTUL DE EXECUȚIE - BUGETUL CREDITELOR INTERNE
LA DATA DE 31.12.2021

SECȚIUNEA DE DEZVOLTARE

lei

Denumirea indicatorilor	Cod indicator	Prevederi bugetare anuale aprobate la finele perioadei de raportare	Prevederi trimestriale aprobate la finele perioadei de raportare	Incasari/Plati la data de 31 decembrie 2021
VENITURI, total		55,161,060	55,161,060	50,003,187
Alte operațiuni financiare	4107	55,161,060	55,161,060	50,003,187
Sume aferente creditelor interne	410702	55,161,060	55,161,060	50,003,187
Sume aferente creditelor interne	41070201	23,420,000	23,420,000	18,262,124
conform OUG nr.83/2021 pentru finanțarea cheltuielilor aflate în sarcina unitatilor/subdiviziunilor administrativ-teritoriale	41070202	30,266,040	30,266,040	30,266,043
conform OG nr.8/2018, pentru finanțarea cheltuielilor aflate în sarcina unităților/subdiviziunilor administrativ teritoriale	41070212	1,475,020	1,475,020	1,475,020
Credite interne	5007	55,161,060	55,161,060	21,870,272
Autorități publice și acțiuni externe	5107	182,250	182,250	182,249
Active nefinanciare	71	182,250	182,250	182,249
Învățământ	6507	2,389,410	2,389,410	1,636,740
proiecte cu finanțare din fonduri externe nerambursabile cadrului financiar 2014-2020	58	2,389,410	2,389,410	1,636,740
Asigurări și asistență socială	6807	485,200	485,200	0
proiecte cu finanțare din fonduri externe nerambursabile cadrului financiar 2014-2020	58	485,200	485,200	0
Locuințe, servicii și dezvoltare publică	7007	35,348,990	35,348,990	12,135,652
proiecte cu finanțare din fonduri externe nerambursabile cadrului financiar 2014-2020	58	10,626,450	10,626,450	1,612,727
Active nefinanciare	71	24,722,540	24,722,540	10,522,925
Transporturi	8407	16,755,210	16,755,210	7,915,631
proiecte cu finanțare din fonduri externe nerambursabile cadrului financiar 2014-2020	58	8,390,100	8,390,100	451,661
Active nefinanciare	71	8,365,110	8,365,110	7,463,970
Excedent / deficit		0	0	28,132,915

Directia Economica
Director Executiv
Claudia Maria Stolea

Deva, la 17 ianuarie 2022

PREȘEDINTE DE ȘEDINȚĂ
Consilier,
Florin Marin Ilies

CONTRASEMNEAZĂ
Secretar general
Florina Doris Visirin